

¡Ya está todo listo! ¡Bienvenido a HOOCH!

Aquí hay algunas preguntas que pueden ser útiles para comenzar:

¿Cómo consigo un dispositivo escolar para hacer mi trabajo?

Si necesita un dispositivo emitido por la escuela, la Sra. Lin Lee o la Sra. Erica Greene en el centro de medios pueden ayudarlo. Si tiene alguna pregunta, puede comunicarse a través de los emails: LeeLC@fultonschools.org o GreeneE3@fultonschools.org, respectivamente.

Si usted es un estudiante nuevo en las escuelas del Condado de Fulton, el estudiante debe estar activo en el sistema por más de 72 horas. Sin este período, el nombre de usuario y la contraseña del estudiante no funcionarán en el sistema y la configuración de la computadora portátil no funcionará. La distribución de dispositivos solo se llevarán a cabo durante los períodos de almuerzo para estudiantes nuevos y en transferencia.

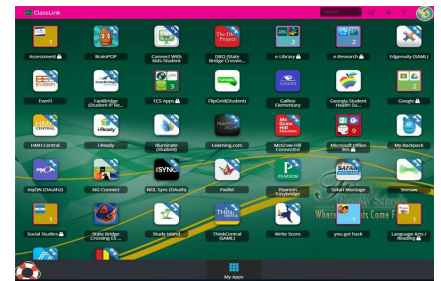
Todos los padres deben firmar el formulario de Acuerdo de usuario del dispositivo en Infinite Campus, en Documentos. Tenga en cuenta que el Acuerdo de usuario del dispositivo solo se muestra para la cuenta del padre/tutor principal que aparece en Infinite Campus. Una vez que el padre haya firmado el DUA, se mostrará este mensaje a continuación y no se necesita ninguna otra acción. Los padres pueden comunicarse con la mesa de ayuda al 470-243-4357 si tienen algún problema.

Device User Agreement

SIGNED & PENDING

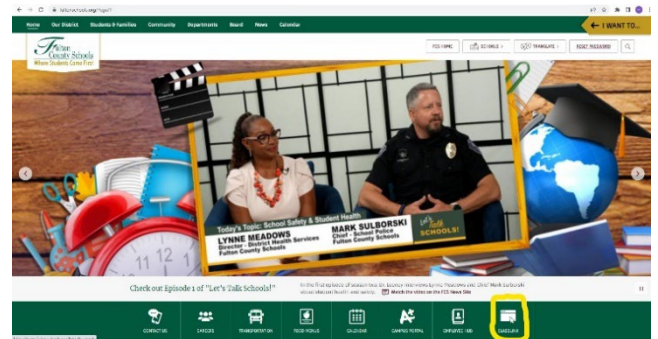
¿Cómo accedo a la información y plataformas de mi escuela?

La mayor parte de lo que los estudiantes necesitan (horario, reuniones de clase a través de TEAMS, Canvas, Infinite Campus, Naviance, etc.) están en un portal para estudiantes llamado ClassLink.



¿Cómo accedo a ClassLink?

Vaya a www.fultonschools.org y haga clic en el icono ClassLink en la barra verde en el centro de la página.

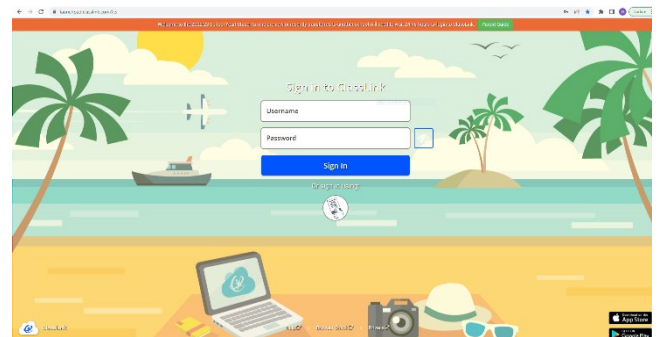


¿Cómo inicio sesión en Classlink?

Nombre de usuario: Número de identificación del estudiante.

Contraseña: Fecha de nacimiento del estudiante, escrita en formato mmddyyyy.

(Ejemplo: La contraseña para un estudiante con fecha de nacimiento el 7 de septiembre de 1822 sería: 09071822).



¿Dónde puedo encontrar mi horario y otra información personal?

La información del estudiante está en Infinite Campus (IC). Los estudiantes pueden acceder a IC a través de ClassLink. No hay necesidad de información de inicio de sesión adicional. Aquí también es donde los estudiantes pueden encontrar información sobre horarios, tareas, calificaciones, transcripciones, disciplina, asistencia y mucho más.

Es importante que los padres también creen una cuenta con Infinite Campus – Parent Portal. Los portales de Infinite Campus proporcionan acceso a la información para todos los estudiantes matriculados en su hogar. Para activar su cuenta en el Portal para padres, vaya a www.fultonschools.org/infinitecampus y haga clic en el botón Activación. Asegúrese de utilizar la dirección de correo electrónico que utilizó para registrar su estudiante.



[Infinite Campus Parent Portal Activation](#)

¿Cuál es el horario de la campana?

El horario de la campana de la escuela se puede encontrar en la página de inicio de nuestra escuela en www.chattcougar.com.

El horario escolar es un día de 7 períodos que consta de 6 clases y almuerzo. Los cambios de clase son de 6 minutos: suena una campana de advertencia 1 minuto antes de que comience el próximo período y suena otra campana para que comience el período. Los estudiantes se consideran tarde en la campana tardía.

Period	Beginning Time		Ending Time
1 st Period	8:20 AM	-	9:13 AM
2 nd Period	9:19 AM	-	10:12 AM
Chatt Time <small>(Dismissal delay of 1st period class)</small>	10:12 AM	-	10:35 AM
3 rd Period/ Lunch	10:41 AM	-	11:34 AM
4 th Period/ Lunch	11:40 AM	-	12:33 PM
5 th Period/ Lunch	12:39 PM	-	1:32 PM
6 th Period	1:38 PM	-	2:31 PM
7 th Period	2:37 PM	-	3:30 PM

¿Dónde puedo encontrar información sobre el transporte?

Cualquier información sobre el transporte se puede encontrar en www.fultonschools.org en Estudiantes y familias > Información general. Para obtener información sobre la parada de autobús, vaya a <https://edulogweb.fultonschools.org/livewq/webquery/>. Ingrese la dirección del estudiante, sin ciudad o código postal, y seleccione la calificación del estudiante.

Las escuelas no manejan ninguna necesidad y/o problema de transporte. Si tiene alguna pregunta o inquietud, comuníquese con el Supervisor de Transporte o el Asistente de Supervisor de Chattahoochee High School. Su información se puede encontrar en el sitio web de Transporte en Personal de transporte en <https://www.fultonschools.org/Page/823>.

¿Dónde puedo encontrar información sobre nutrición escolar?

Cualquier información sobre nutrición escolar se puede encontrar en www.fultonschools.org en Estudiantes & Familias > Información General. En este sitio encontrará menús, precios de comidas, información nutricional, opciones de pago de comidas, información de comidas gratuitas y reducidas y mucho más. Las familias pueden solicitar beneficios de comidas gratuitas y reducidas. Las solicitudes están disponibles en línea en www.fulton.schoollunchapp.com. Las solicitudes en papel están disponibles en la cafetería durante el año escolar. Los estudiantes pueden crear su código de barras de almuerzo para usar en la cafetería de la escuela yendo a <https://nutrition.fultonschools.org/BarCode>.

Se recomienda encarecidamente a las familias que paguen por adelantado las cuentas de comidas de los estudiantes para ayudar a que las líneas vayan más rápido y les den a los estudiantes más tiempo para comer mediante el uso de MyPaymentsPlus. Visite www.mypaymentsplus.com para registrarse y comenzar.

¿Qué pasa si necesito reunirme con mi consejero?

Para programar una cita con uno de nuestros consejeros, visite la página web de consejería escolar en www.chattcougar.com bajo Estudiantes y Familias > Consejería de CHS > Nuestra Oficina de Consejería. Los padres deben enviar un correo electrónico o llamar directamente al consejero de su estudiante para programar una cita. Los estudiantes pueden hacer clic en el enlace del sitio web del consejero para programar una cita durante el día escolar.

Los estudiantes también pueden venir a nuestra Oficina de Consejería y escanear el código QR disponible para programar citas con sus consejeros.

¿Qué pasa si necesito hablar con mi maestro?

Todos los maestros de CHS están listados en el sitio web de nuestra escuela bajo Personal > Directorio de CHS en www.chattcougar.com.