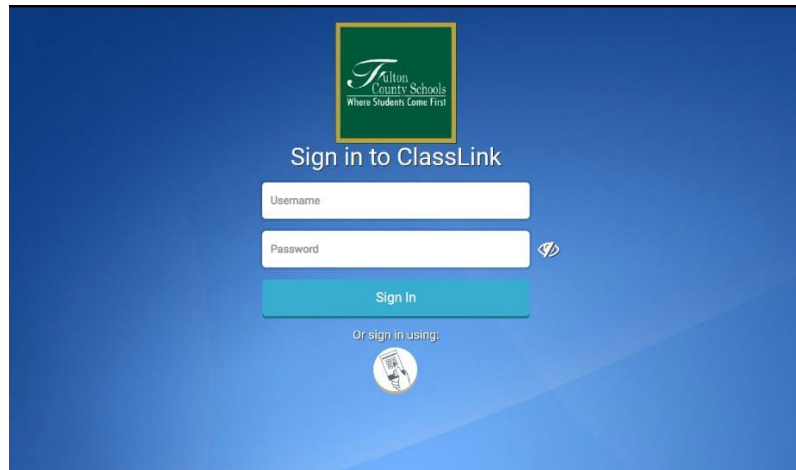


# GUIA DEL ESTUDIANTE DE IREAD

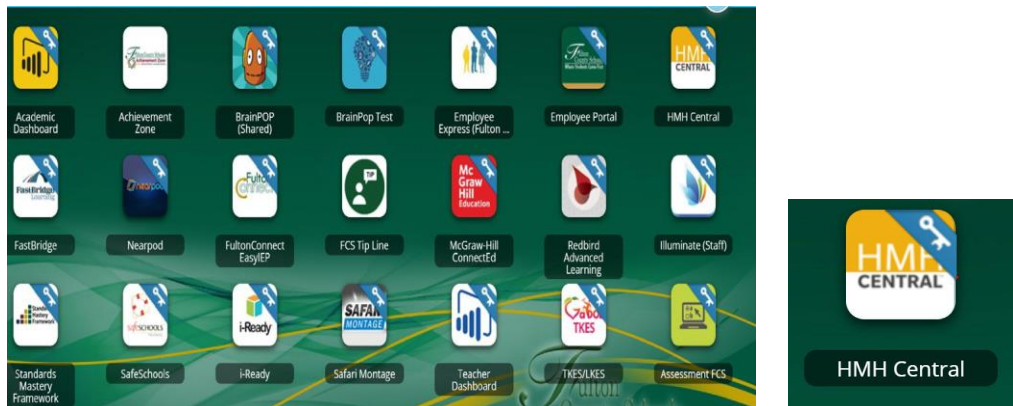
Paso # 1: Vaya a <https://launchpad.classlink.com/fcs> [use el navegador Chrome].

Si usted está utilizando un iPad o tableta por favor vea las instrucciones en la página 2

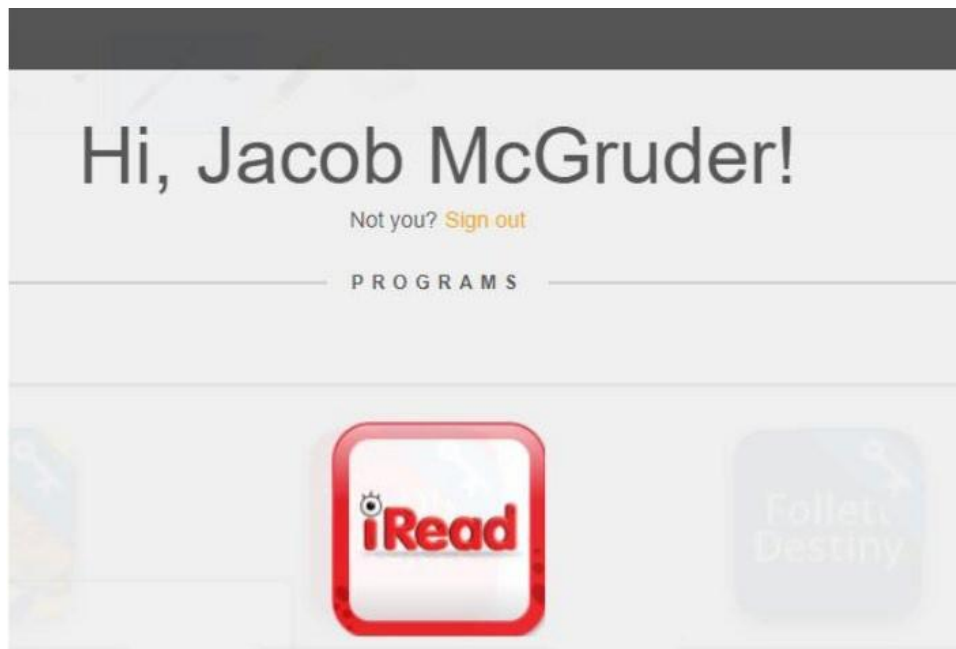
Paso #2: Ponga su usuario que es su número de identificación de Fulton y su contraseña.



Paso #3: De las opciones que aparecen a continuación haga clic en “HMH Central”



Paso 4: Entre a iRead y busque su lección.



Direcciones para tableta o iPad:

1. Descargue la aplicación iRead a través de Google Play o Apple App Store.
2. Vaya a la configuración del iPad y encuentra iRead.
3. En el lado derecho, introduzca el SiteID (o SAM URL): h100000804. (Tenga en cuenta: no tiene que introducir http://before la url; también tenga en cuenta que hay 5 ceros en la URL).
4. Al iniciar sesión en la aplicación iRead, los alumnos usan las mismas credenciales que usan para Classlink.
  - Nombre de usuario: número de identificación del estudiante de 10 dígitos
  - Contraseña: fecha de nacimiento de 8 dígitos (MMDDYYYY) o contraseña actual