



# GUÍA PARA ESTUDIANTES I-READY

## CONTENIDO

Que es I-Ready? ..... Error! Bookmark not defined.

Acceso a i-Ready en un computador ..... 1

Acceso a i-Ready en una o iPad Tableta ..... 2


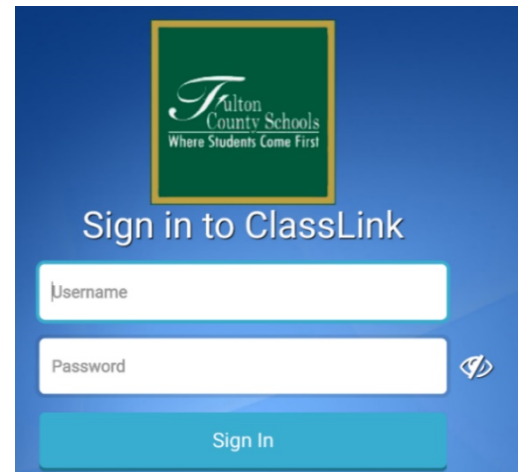
Requisitos Minimos de Sistema ..... 3

## ¿QUÉ ES I-READY?

i-Ready es un entorno interactivo de aprendizaje en línea diseñado para evaluar a los estudiantes y proporcionar instrucción individualizada basada en las necesidades únicas de cada estudiante. Fulton County Schools utiliza i-Ready en Lectura y Matemáticas para los grados K-8. Durante el año escolar 20-21, los estudiantes de los grados 9-12 completarán la evaluación de diagnóstico i-Ready.

## ACCESO A I-READY EN UN COMPUTADOR

1. En un buscador de la red navegue al sitio web de FCS "ClassLink". (Se recomienda Google Chrome)  
<https://launchpad.classlink.com/fcs>
1. Ingrese su nombre de usuario y contraseña FCS. Haga clic en **Iniciar sesión (Sign In)**.
  - a. **Nombre de usuario:** Usuario del estudiante de FCS
  - b. **Contraseña:** La contraseña predeterminada es la fecha de nacimiento sin caracteres especiales (mmddyyyy).
  - c. **Nota:** Los estudiantes pueden cambiar su contraseña. Si no conoce su contraseña, póngase en contacto con Fulton IT Service Desk para solicitar un restablecimiento de contraseña.
2. Haga clic en el icono **i-Ready**.



- Una vez que haya iniciado sesión, haga clic en Lectura “**Reading**” o matemáticas “**Math**” para iniciar sus actividades.



Reading



Math

## ACCESO A I-READY EN UN IPAD O TABLETA

**NOTA:** La aplicación *i-Ready for Students* solo está disponible en iPads compatibles con iOS 12 o superior (se recomienda iOS 13 o superior). iPads minis, teléfonos inteligentes y dispositivos Android no son compatibles en este momento.


- Descargue la aplicación “**i-Ready for Students**”
  - Fulton iPad:** Descarga la aplicación *i-Ready for Students* desde el Catálogo de distritos en el escritorio del iPad.
  - Dispositivo personal:** Descarga la aplicación *i-Ready for Students* desde Google Play o Apple App Store.



- Descargue la aplicación **ClassLink**
  - Fulton iPad:** Descargue la aplicación *ClassLink* desde el catálogo de distritos en el escritorio del iPad.
  - Dispositivo (iPad o Tableta) personal:** Descargue la aplicación *ClassLink* desde Google Play o Apple App Store.
- Inicie la sesión en la aplicación de **ClassLink**.
  - Si es la primera vez que inicia la aplicación **ClassLink**, se le pedirá la escuela o el distrito. Buscar escuelas del condado de Fulton.
  - Nombre de usuario:** ID de estudiante de FCS
  - Contraseña:** La contraseña predeterminada es la fecha de nacimiento sin caracteres especiales (mmdyyyy).
  - NOTA:** Los estudiantes pueden cambiar su contraseña. Si no conoce su contraseña, póngase en contacto con Fulton IT Service Desk para solicitar un restablecimiento de contraseña.



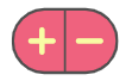
- Haga clic en el icono de **i-Ready**.



- Una vez que haya iniciado sesión, haga clic en Lectura “**Reading**” o Matemáticas “**Math**” para iniciar sus actividades.



Reading



Math

## REQUISITOS MÍNIMOS DEL SISTEMA

Actualizado 6/5/2020. Para conocer los requisitos actuales del sistema, visite el sitio web de i-Ready.

Sistemas operativos	Navegadores de la red	iPad Requirements
<ul style="list-style-type: none"><li>Windows 7 SP1 or higher</li><li>Windows 10 1803 or higher</li><li>OS X 10.12 or higher</li><li>Google Chrome OS</li></ul>	<ul style="list-style-type: none"><li>Edge – version 81 or higher</li><li>Safari – version 12.1 or higher</li><li>Firefox – version 74 or higher</li><li>Chrome – version 81 or higher</li></ul>	<p>Es recomendado iOS 13 o superior con las últimas actualizaciones del sistema operativo.</p> <p><b>NOTA:</b> Los estudiantes con iPads en iOS 12 todavía podrán usar la aplicación <i>i-Ready for Students</i>, pero esto no se recomienda y ya no será compatible después del año escolar 2020-2021.</p>