



I-READY 学生指南

目录

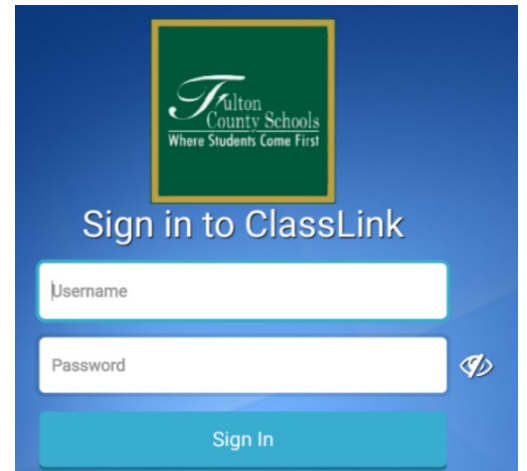
什么是 I-Ready?	1
在电脑上访问 i-Ready	1
在 iPad 上访问 i-Ready	2
最低系统要求	2

什么是 I-READY?


i-Ready 是一个交互式在线学习环境，旨在评估学生并根据每个学生的独特需求提供个性化教学。富尔顿县学校为 K-8 年级阅读和数学使用 i-Ready。在 20-21 学年，9-12 年级的学生将完成 i-Ready 诊断评估（针对阅读和数学）。

在电脑上访问 I-READY

1. 在网络浏览器中，前往 FCS ClassLink 网站。（建议 Google Chrome）
<https://launchpad.classlink.com/fcs>
2. 录入您的 FCS 用户名和密码。点击 **Sign In（注册）**。
 - a. **用户名：**FCS 学生 ID#
 - b. **密码：**默认密码是出生日期，不带任何特殊字符 (mmddyyyy)。
 - c. **注意：**学生可以更改他们的密码。如果您不知道您的密码，请联系富尔顿信息技术服务台，请求重设密码。



3. 点击 **i-Ready** 图标。



4. 一旦登录，点击 **Reading**（阅读）或 **Math**（数学）开始您的活动。



Reading



Math

在 IPAD 上访问 I-READY

注意： *i-Ready for studies* 应用程序仅在与 iOS 12 或更高版本兼容的 iPad 上可用（建议使用 iOS 13 或更高版本）。目前不支持 iPad mini、智能手机和 Android 设备。


1. 下载 **i-Ready for Students** 应用程序
 - a. **富尔顿 iPad:**从 iPad 桌面上的 District Catalog（学区目录）下载 *i-Ready for Students* 应用程序。
 - b. **个人设备:** 从 Google Play 或 Apple App Store 下载 *i-Ready for Students* 应用程序。



2. 下载 **ClassLink** 应用程序
 - a. **富尔顿 iPad:**从 iPad 桌面上的 District Catalog（学区目录）下载 ClassLink 应用程序。
 - b. **个人设备:** 从 Google Play 或 Apple App Store 下载 ClassLink 应用程序。
3. 登录到 **ClassLink** 应用程序
 - a. 如果这是您第一次启动 ClassLink 应用程序，您会被问到学校或学区。搜寻 **Fulton County Schools**（富尔顿县学校）。
 - b. **用户名:** FCS 学生 ID#
 - c. **密码:** 默认密码是出生日期，不带任何特殊字符 (mmddyyyy)。
 - d. **注意:** 学生可以更改他们的密码。如果您不知道您的密码，请联系富尔顿信息技术服务台，请求重设密码。



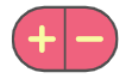
4. 点按 **i-Ready** 图标。



5. 一旦登录，点击 **Reading**（阅读）或 **Math**（数学）开始您的活动。



Reading



Math

最低系统要求

更新于 6/5/2020。有关当前系统要求，请访问 i-Ready 网站。

操作系统

网络浏览器

iPad 要求

<ul style="list-style-type: none">• Windows 7 SP1 或更高版本• Windows 10 1803 或更高版本• OS X 10.12 或更高版本• Google Chrome OS	<ul style="list-style-type: none">• Edge – 81 或更高版本• safari – 12.1 或更高版本• Firefox – 74 或更高版本• Chrome – 81 或更高版本	<p>建议使用带有最新操作系统更新的 iOS 13 或更高版本。</p> <p>注意：使用装有 iOS 12 的 iPad 的学生仍然可以使用 <i>i-Ready for Students</i> 应用程序，但并不推荐，并且在 2020-2021 学年后将不再支持。</p>
---	--	---