



# SEESAW 자원 안내서

## 목차



- Seesaw 란 무엇인가? ..... 1
- 컴퓨터에서 Seesaw 에 접속하기..... 1
- 아이패드에서 Seesaw 에 접속하기..... 2
- Seesaw 학부모 및 가족 앱 ..... 2
- Seesaw 는 어떤 플랫폼과 운영 체제를 지원합니까?..... 3
- 기술 사양 ..... 3

## SEESAW란 무엇인가?

Seesaw는 교사와 학생이 학생 학습을 기록하고 공유하는 간단한 방법입니다. Seesaw는 학생에게 자신의 학습을 문서로 기록하는 장소를 제공하는 것으로서 창의적인 디지털 작품집 플랫폼입니다. 각 학생은 자신의 일지를 가지고 있고 사진, 동영상, 그림, 음성 녹음, 및 노트와 같은 항목들을 추가합니다. 교사는 과제물을 게시하고, 동영상 메시지를 녹화하고, 플랫폼 내에서 학생에게 피드백도 제공합니다.

## 컴퓨터에서 SEESAW에 접속하기



1. 웹 브라우저를 여십시오(구글 크롬을 권장함).
2. ClassLink로 이동하십시오. ([www.launchpad.classlink.com/fcs](http://www.launchpad.classlink.com/fcs))
3. 학생의 풀톤 카운티 로그인 크리덴셜을 입력하십시오.
  - a. 사용자명: 풀톤 교육청 학생 ID#
  - b. 비밀번호: 기본 비밀번호는 아무 특수 문자도 없는 생년월일입니다(일일월월년년년년).
  - c. **유의:** 학생은 자신의 비밀번호를 변경할 수 있습니다. 생년월일이 통하지 않고, 비밀번호를 모르는 경우, 당신은 풀톤 카운티 교육청 IT 서비스 데스크에 연락하여 비밀번호 재설정을 요청할 수 있습니다.
4. 일단 ClassLink에 로그인하면, 학생 대시보드에 있는 Seesaw 아이콘을 클릭하십시오.



## 아이패드에서 SEESAW에 접속하기

**유의:** 학생은 아이패드용 ClassLink 앱을 통해 Seesaw를 열어서 Seesaw 작품집을 살펴볼 수 있습니다. 하지만, 그 학생은 이 방법을 사용하여 자신의 작품집에 작품을 추가할 수 없습니다. 아이패드에서 Seesaw의 전 기능성을 경험하려면, 아래 절차를 따르십시오.

1. 아이패드에서 **Google Chrome** 웹 브라우저를 여십시오(사파리는 지원되지 않음).
2. ClassLink로 이동하십시오. ([www.launchpad.classlink.com/fcs](http://www.launchpad.classlink.com/fcs))
3. 학생의 풀톤 카운티 로그인 크리덴셜을 입력하십시오.
  - a. 사용자명: 풀톤 교육청 학생 ID#
  - b. 비밀번호: 기본 비밀번호는 아무 특수 문자도 없는 생년월일입니다(일일월월년년년년).
  - c. **유의:** 학생은 자신의 비밀번호를 변경할 수 있습니다. 생년월일이 통하지 않고, 비밀번호를 모르는 경우, 당신은 풀톤 카운티 교육청 IT 서비스 데스크에 연락하여 비밀번호 재설정을 요청할 수 있습니다.
4. 일단 ClassLink에 로그인하면, 학생 대시보드에 있는 Seesaw 아이콘을 클릭하십시오.



## SEESAW 학부모 및 가족 앱



학부모 코드를 사용하여, 학부모는 가족 앱에 쓰이는 Seesaw 내에서 학생 작품 및 단평을 살펴볼 수 있습니다. 새로운 Seesaw 게시물이 있는 경우, 앱 통지, 이메일 또는 문자 메시지를 통해 가족에게 통지할 수 있습니다. 학부모는 자녀의 작품에 대해서만 통지 받고, 모든 데이터는 안전하고 보안이 철저합니다.

1. 자녀의 교사에게 연락하여 학부모 접속을 요청하십시오.
2. 구글 플레이 또는 애플 앱 스토어에서 Seesaw 학부모 및 가족 앱을 다운로드하십시오.

## SEESAW는 어떤 플랫폼과 운영 체제를 지원합니까?

Seesaw 수업 및 가족 앱은 iOS, 안드로이드 및 킨들 파이어 기기에서 사용할 수 있습니다. 당신은 크롬, 파이어폭스, 또는 엣지 브라우저를 통해 컴퓨터, 또는 크롬북을 사용하여 웹에서도 Seesaw를 사용할 수 있습니다.

### 기술 사양

2020년 6월 2일 업데이트됨. 현행 기술적 요건을 살펴보려면 Seesaw 헬프 센터 웹사이트(<https://help.seesaw.me/hc/en-us>)를 방문하십시오.

	운영 체제	웹 브라우저
Seesaw 수업 앱/웹사이트	<ul style="list-style-type: none"><li>• iOS 10.3 이상</li><li>• 안드로이드 롤리팝(API 22) 이상</li><li>• 안드로이드 롤리팝(API 22) 이상을 가동하는 킨들 파이어 HD 기기.</li></ul>	<ul style="list-style-type: none"><li>• 크롬 버전 68 이상</li><li>• 파이어폭스 버전 66 이상</li><li>• 엣지 (Draw + Record는 지원되지 않음)</li><li>• 사파리 버전 11 이상 (Draw + Record는 지원되지 않음)</li></ul>
Seesaw 가족 앱/웹사이트	<ul style="list-style-type: none"><li>• iOS 10.3 이상</li><li>• 안드로이드 롤리팝(API 22) 이상</li><li>• 안드로이드 롤리팝(API 22) 이상을 가동하는 킨들 파이어 HD 기기.</li></ul>	<ul style="list-style-type: none"><li>• 크롬 버전 68 이상</li><li>• 파이어폭스 버전 66 이상</li><li>• 엣지 (Draw + Record는 지원되지 않음)</li><li>• 사파리 버전 11 이상 (Draw + Record는 지원되지 않음)</li></ul>