



“MCGRAW-HILL CONNECTED” GUÍA DEL ESTUDIANTE

CONTENIDO

¿Qué es McGraw-Hill ConnectEd?	1
Acceso a McGraw-Hill ConnectEd en un Computador	1
Acceso a McGraw-Hill ConnectEd en un Dispositivo Movil	2
Requisitos del Sistema McGraw-Hill	3


¿QUÉ ES MCGRAW-HILL CONNECTED?

McGraw-Hill proporciona acceso en línea al libro de texto en línea y otros recursos para los cursos siguientes en los grados de:

- Matemáticas K-12
- Ciencias Naturales K-5
- Física de bachillerato (“High School”)

ACCESO A MCGRAW-HILL CONNECTED EN UN COMPUTADOR

1. En un navegador web* navegue al sitio web de FCS ClassLink.
<https://launchpad.classlink.com/fcs>
2. Ingrese su nombre de usuario y contraseña FCS. Haga clic en **Iniciar sesión**.
 - a. **nombre de usuario:** ID# del estudiante de FCS
 - b. **Contraseña:** La contraseña predeterminada es la fecha de nacimiento sin caracteres especiales (mmddyyyy).
 - c. **Nota:** Los estudiantes pueden cambiar su contraseña. Si no conoce su contraseña, póngase en contacto con el departamento de servicio de IT de Fulton para solicitar un restablecimiento de contraseña.
3. Haga clic en el icono **McGraw-Hill**.



* Google Chrome Browser funciona mejor. Asegúrese de que Flash esté habilitado.

- La siguiente pantalla debe mostrar una cubierta de libro para el nivel de escolaridad al que está asignado. Haga clic en la portada del libro para acceder al Centro de Estudiantes.



- Seleccione un capítulo y una lección en el menú desplegable.
- Los recursos son de acuerdo con el capítulo y la lección seleccionada.
- Haga clic en el **botón eBook** para abrir la edición de estudiante en línea.




ACCESO A MCGRAW-HILL CONNECTED EN UN DISPOSITIVO MÓVIL

- Descargue la aplicación **McGraw-Hill K-12 ConnectEd**
 - iPad de Fulton:** Descargue la aplicación *McGraw-Hill K-12 ConnectEd* desde el catálogo del distrito del iPad.
 - Dispositivo personal:** Descargue la aplicación *McGraw-Hill K-12 ConnectEd* desde Google Play o Apple App Store.



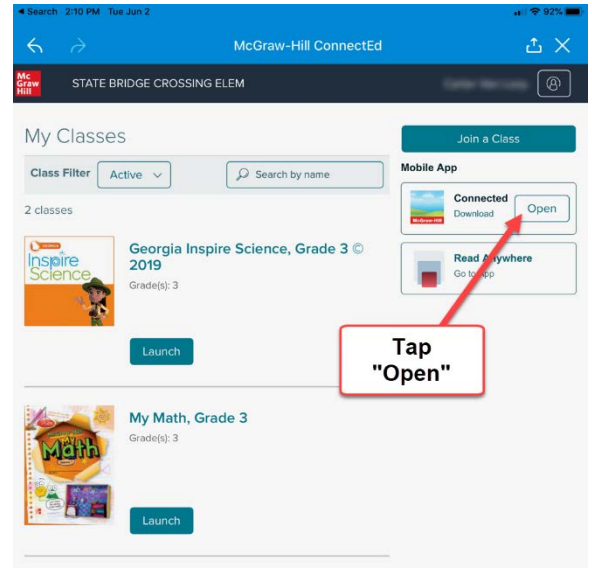
- Descargue la aplicación **ClassLink**
 - iPad de Fulton:** Descargue la aplicación *ClassLink* desde el catálogo de distritos en el escritorio del iPad.
 - Dispositivo personal:** Descargue la aplicación *ClassLink* desde Google Play o Apple App Store.
- Inicie sesión en la aplicación de **ClassLink**.
 - Si es la primera vez que usa la aplicación ClassLink, se le pedirá la escuela o el distrito. Busque/escoja escuelas del condado de Fulton.
 - Nombre de usuario:** ID# de estudiante de FCS
 - Contraseña:** La contraseña predeterminada es la fecha de nacimiento sin caracteres especiales(mmdyyyy).
 - NOTA:** Los estudiantes pueden cambiar su contraseña. Si no conoce su contraseña, póngase en contacto con el departamento de servicio de IT de Fulton para solicitar un restablecimiento de contraseña.



3. Toque el icono rojo de **McGraw-Hill Education**.



4. Toca **Abrir "Open"** a un lado de "Connected".



5. Seleccione Ciencias o Matemáticas. Esto abrirá los libros de trabajo de los alumnos. Si selecciona ciencias, se le darán dos libros disponibles diferentes para abrir. Seleccione el segundo libro.

REQUISITOS DEL SISTEMA MCGRAW-HILL

Actualizado 6/3/2020. Para ver los requisitos actuales del sistema, visite el [McGraw-Hill website](#).

Navegadores web	Sistema operativo	Dispositivos móviles	Resolución de pantalla	Otros requisitos
<ul style="list-style-type: none"> Google Chrome v69 o posterior Firefox v59 o posterior Safari v9 o posterior Edge v13 o posterior 	<ul style="list-style-type: none"> Windows 7 o posterior Mac OS X 10.10 o posterior Chrome OS v69 con 2 GB de RAM 	<ul style="list-style-type: none"> iOS v9 o posterior Android v5.1 o posterior 	<ul style="list-style-type: none"> Resolución de al menos 1024 x 768 Dimensiones de al menos 9,5 pulgadas 	<ul style="list-style-type: none"> Conexión a Internet fuerte y estable. Se recomienda habilitar lo siguiente: <ul style="list-style-type: none"> Adobe Flash Browser Cookies Javascript MP3 Pop-up windows