




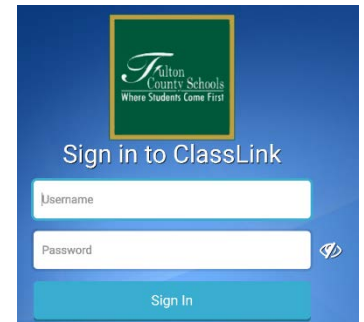
GUÍA DEL ESTUDIANTE DE GALLOPADE

¿QUÉ ES GALLOPADE?

Gallopade es la editorial de los recursos **curriculares de** Ciencias Sociales de los grados K-8 en Fulton County Schools.

ACCESAR GALLOPADE EN UNA COMPUTADORA


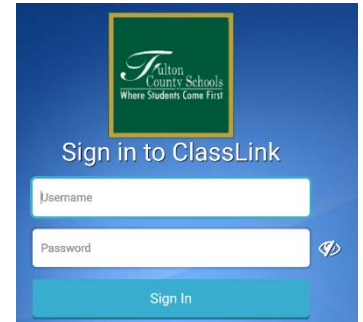
1. Ve a: <https://launchpad.classlink.com/fcs>
2. Ingrese su nombre de usuario y contraseña FCS.
 - Usuario: Fulton Id. del estudiante#
 - Contraseña: La contraseña predeterminada es la fecha de nacimiento del estudiante sin caracteres especiales(mmddyyyy).
 - **NOTA:** Los estudiantes pueden cambiar su propia contraseña. Si no conoce su contraseña, comuníquese con el mostrador de servicio de IT de Fulton County Schools.
3. Una vez que haya iniciado sesión en ClassLink, haga clic en la carpeta de Estudios Sociales.
4. Haga clic en el icono de Gallopade.



Lo que los estudiantes ven cuando inician sesión en Gallopade será diferente en función de su nivel de grado y lo que su profesor les ha asignado.

ACCESO A GALLOPADE DESDE UN DISPOSITIVO MÓVIL

1. Descargue la aplicación ClassLink
 - a. **iPad de Fulton:** Descargue la aplicación ClassLink desde el catálogo del distrito del iPad.
 - b. **Dispositivo personal:** Descargue la aplicación ClassLink desde Google Play o Apple App Store.
2. La primera vez que inicie la aplicación ClassLink le pedirá el nombre de la escuela o distrito. Escriba o seleccione **Fulton**.
3. Ingrese su nombre de usuario de Fulton (ID de estudiante) y contraseña. Haga clic en Iniciar sesión.
4. Una vez que haya iniciado sesión en ClassLink, haga clic en la carpeta **Estudios sociales**.
5. Seleccione el icono Gallopade.



Lo que los estudiantes ven cuando inician sesión en Gallopade será diferente en función de su nivel de grado y lo que su profesor les ha asignado.

ESPECIFICACIONES TÉCNICAS DE GALLOPADE

Actualizado el 3 de junio de 2020.

| Java Script | Cookies | Sistema operativo |
|-----------------------|--------------|--|
| Debe estar habilitado | Debe aceptar | <ul style="list-style-type: none">• Chrome v64 and later (Recomendado)• Edge v42 and later• Firefox v58 and later• Safari v11 and later |