



GALLOPADE

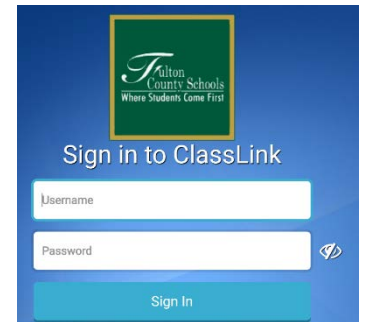
学生指南

什么是 GALLOPADE?


Gallopade 是富尔顿县学校的 K-8 社会研究课程资源的出版商。

从电脑访问 GALLOPADE

1. 前往 <https://launchpad.classlink.com/fcs>
2. 录入您的 FCS 用户名和密码。
 - 用户名：富尔顿学生 ID#
 - 密码：默认密码是学生的出生日期，不带任何特殊字符 (mmddyyyy)。
 - **注意：**学生可以更改自己的密码。如果您不知道您的密码，请联系富尔顿县学校信息技术服务台。



3. 一旦登录到 ClassLink，点击 Social Studies（社会研究）文件夹。



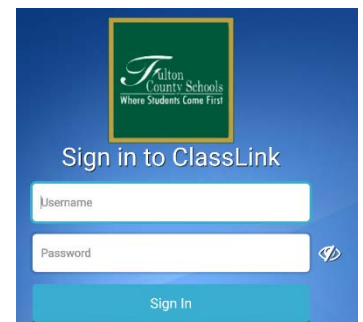
4. 点击 Gallopade 图标。




学生在登录 Gallopade 时看到的内容会因他们的年级水平以及教师分配给他们的内容而有所不同。

从移动设备访问 GALLOPADE

1. 下载 ClassLink 应用程序
 - a. **富尔顿 iPad:**从 iPad 桌面上的 District Catalog（学区目录）下载分 ClassLink 应用程序。
 - b. **个人设备:** 从 Google Play 或 Apple App Store 下载 ClassLink 应用程序。
2. 当您第一次启动 ClassLink 应用程序时，它会问您学区的名字。键入 **Fulton**。
3. 录入您的富尔顿用户名（学生 ID#）和密码。点击 Sign In（注册）。



4. 一旦登录到 ClassLink，点击 **Social Studies**（社会研究）文件夹。



5. 选择 Gallopade 图标。



学生在登录 Gallopade 时看到的内容会因他们的年级水平以及教师分配给他们的内容而有所不同。

GALLOPADE 技术规格

2020 年 6 月 3 日更新。

| JavaScript | Cookies | 操作系统 |
|------------|---------|--|
| 必须已启用 | 必须接受 | <ul style="list-style-type: none">• Chrome v64 及更高版本（推荐）• Edge v42 和更新版本• Firefox v58 和更新版本• Safari v11 及更高版本 |